

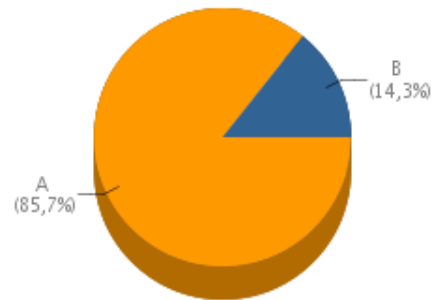


Encuesta de Satisfacción Taller de sinergias Diciembre 2020

(21 encuestas cumplimentadas)

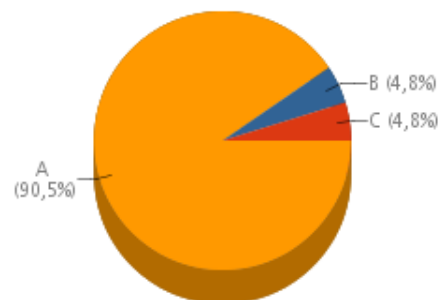
¿La información proporcionada antes de la reunión fue suficiente y adecuada?

Respuesta	Total	%
A SI	18	85,7
B NO	3	14,3
C Ns/nc	0	0,0
D Sin rellenar	0	0,0



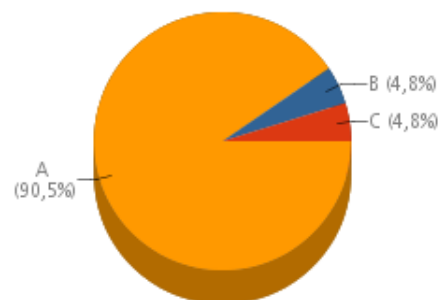
¿Se cumplió con el calendario de reuniones?

Respuesta	Total	%
A SI	19	90,5
B NO	1	4,8
C Ns/nc	1	4,8
D Sin rellenar	0	0,0



¿Fue suficiente la duración del Taller?

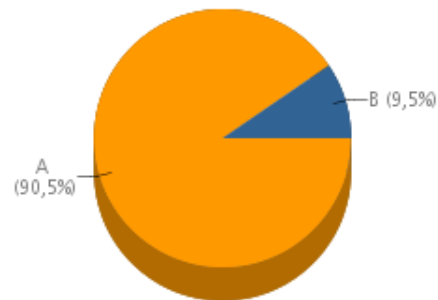
Respuesta	Total	%
A SI	19	90,5
B NO	1	4,8
C Ns/nc	1	4,8
D Sin rellenar	0	0,0



¿Cómo calificaría la calidad de las presentaciones?

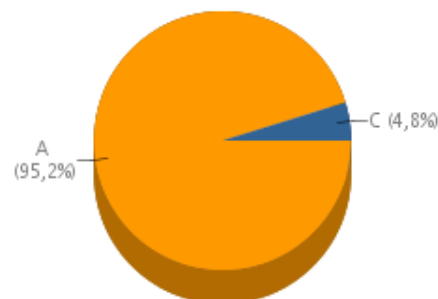
Respuesta	Total	%
A Muy satisfactoria	19	90,5
B ADECUADA	2	9,5
C NO ADECUADA	0	0,0
D Muy insatisfactoria	0	0,0
E Sin rellenar	0	0,0

Encuesta de Satisfacción Taller de sinergias Diciembre 2020



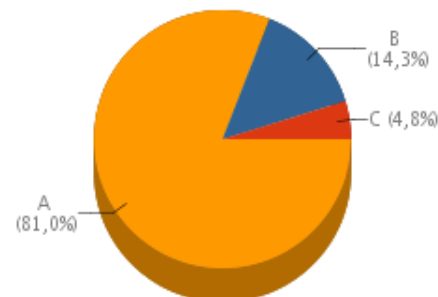
¿Le parecieron relevantes las intervenciones y el debate?

Respuesta	Total	%
A SI	20	95,2
B NO	0	0,0
C Ns/nc	1	4,8
D Sin rellenar	0	0,0



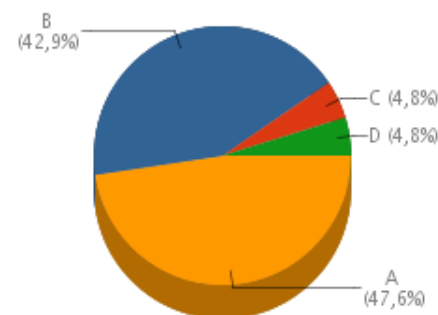
¿Se cumplieron sus expectativas de formación?

Respuesta	Total	%
A SI	17	81,0
B NO	3	14,3
C Ns/nc	1	4,8
D Sin rellenar	0	0,0



¿Cómo calificaría la gestión del tiempo?

Respuesta	Total	%
A Muy satisfactoria	10	47,6
B ADECUADA	9	42,9
C Ns/nc	1	4,8
D Muy insatisfactoria	1	4,8
E Sin rellenar	0	0,0

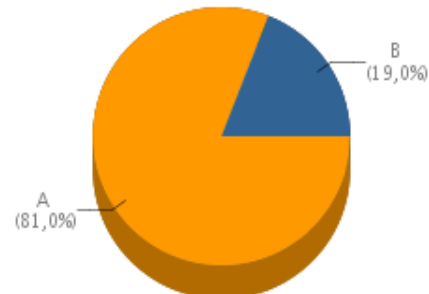




Encuesta de Satisfacción Taller de sinergias Diciembre 2020

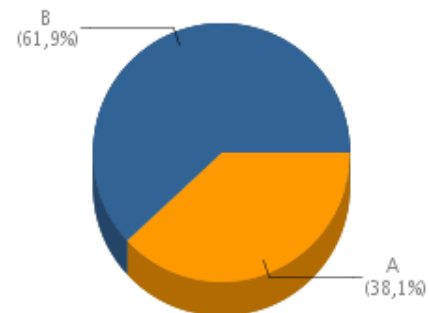
¿Fue adecuada la plataforma utilizada?

Respuesta	Total	%
A Muy adecuada	17	81,0
B ADECUADA	4	19,0
C NO ADECUADA	0	0,0
D Muy inadecuada	0	0,0
E Sin rellenar	0	0,0



¿Tiene algún comentario adicional?

Respuesta	Total	%
A	8	38,1
B Sin rellenar	13	61,9



¿Cuáles son sus propuestas para mejorar las próximas reuniones?

Respuesta	Total	%
A	6	28,6
B Sin rellenar	15	71,4

